

Bien vivre ensemble dans la ville haute de Wiltz - Rapport

Thème de la séance de travail	Développement participatif d'une Vision générale + Plan directeur pour l'aménagement futur des espaces publics dans la ville-haute de Wiltz		
Date	18/10/2022	Lieu	Wiltz

Participants


L'invitation a été lancée via le site web, via Facebook et via un flyer déposé dans chaque boîte aux lettres de Wiltz. De plus, différents groupes d'intérêt ont été contactés séparément : UCAW, CIGR, Coopérations, Centre Oasis, Syndicat d'Initiative,


Au total, 24 personnes étaient présentes



	Déroulement
18:30	Introduction générale du bourgmestre
18:45	Élaboration de propositions dans trois groupes de travail différents
21:00	Clôture avec un vin d'honneur offert par la commune de Wiltz


L'espace défini dans la ville-haute de Wiltz















1	Réflexions et idées des participants sur l'aménagement intégré des espaces publics derrière l'Hôtel de Ville jusqu'à l'entrée de l'Amphithéâtre et le passage vers le nouveau bâtiment Schlasskéier.
	
1.1	De temps en temps, des camionnettes ou des camions bloquent la route. Un lieu défini où les véhicules peuvent stationner et une limitation des heures de livraison pourraient y remédier.
1.2	A l'avenir, la route ne devrait pas séparer autant ces 3 espaces publics, le tracé actuel de la route est trop axé sur les voitures et conduit à une circulation rapide.
1.3	Le chemin piétonnier menant à l'actuel parking Schlasskéier est mauvais, car trop raide et souvent glissant.
1.4	Une liaison piétonne entre le parking Schlasskéier et la route de Kautenbach pourrait être envisagée.
1.5	Les 5 places de parking situées directement derrière l'Hôtel de Ville devraient être supprimées.
1.6	Le parc avec ses arbres derrière l'Hôtel de Ville est bien, mais en même temps, certains participants pensent que les arbres sont trop hauts.
1.7	La place située derrière l'Hôtel de Ville devrait être plus animée à l'avenir.
1.8	L'escalier qui mène de la place du marché au jardin derrière l'Hôtel de Ville devrait être aménagé de manière plus sûre et attractive.
1.9	Le cheminement dans le jardin derrière l'Hôtel de Ville n'est pas intuitif, on a toujours l'impression de se tromper de chemin.
1.10	L'espace public entre l'Hôtel de Ville et l'Amphithéâtre devrait être conçu de manière plus plate afin de faciliter l'organisation d'événements tels que le festival ou une fête populaire.
1.11	De manière générale, l'espace public entre l'Hôtel de Ville, l'amphithéâtre et le toit du nouveau bâtiment Schlasskéier devrait être considéré comme un tout et être revalorisé de manière générale, par exemple avec du mobilier urbain attrayant ou de l'art.
1.12	Dans cette nouvelle zone, il faudrait également prévoir un espace spécial pour les enfants.







2	Réflexions et idées des participants sur l'aménagement des alentours du Château et de l'Amphithéâtre
	
2.1	Les arbres qui entourent toute la zone construite cachent la beauté du château.
2.2	Il devrait y avoir un chemin plus praticable autour du château. L'idée d'un sentier de sculptures autour du château a été perçue comme positive.
2.3	L'éclairage du château et des monuments historiques devrait être plus spécifique.
2.4	Les espaces verts derrière le château devraient être plus visibles afin qu'ils soient utilisés par davantage de personnes.
2.5	Il devrait y avoir plus de mobilier avec des places assises autour du château.
2.6	Il ne devrait plus y avoir de voitures garées dans la cour du château.
2.7	Les tribunes fixes sur la place du festival posent problème et empêchent une utilisation optimale de l'espace pour d'autres occasions en dehors du Festival.
2.8	Des tables et des bancs mobiles pourraient être installés dans l'amphithéâtre afin que l'espace puisse être utilisé toute l'année à d'autres fins, par exemple pendant la pause déjeuner.
2.9	L'amphithéâtre devrait être davantage utilisé, les possibilités pourraient être par exemple <ul style="list-style-type: none"> - Marché mensuel - Fêtes populaires (marché de Noël avec chalets en bois, Wiltz Plage après le festival en été, ...) - Activités pour les enfants, à l'abri de la pluie
2.10	Le chemin qui va de la route de Kautenbach à la tour des sorcières devrait être remis en état.

3	Réflexions et idées des participants pour l'aménagement du carrefour des rues Tondeurs, Fossé, Moulin	
		
3.1	<p>L'espace public disponible devrait être réaménagé de manière que le piéton soit au centre à l'avenir, et non la voiture.</p> <p>Si le tracé de la rue était différent, il serait possible de créer une place devant le restaurant et au carrefour, qui pourrait être aménagée de manière à réduire la circulation.</p>	
3.2	Dans cette partie de la ville haute, l'espace public n'offre que peu de végétation et n'est pas accueillant.	
3.3	Les façades des bâtiments autour de la place ont un aspect terne, elles pourraient être végétalisées, et pour différents bâtiments, au moins nettoyées.	
3.4	En changeant le revêtement de la route, cette place pourrait être rendue plus conviviale pour les piétons.	
3.5	Le parking de la clinique devrait être plus clairement identifié comme un parking public, ce qui rendrait superflues de nombreuses places de stationnement dans les environs immédiats.	
3.6	Dans la rue du Fossé et dans la rue des Tondeurs, les places de stationnement devraient être entièrement supprimées et l'espace public devrait être aménagé en espace partagé - quelques places de stationnement de courte durée pourraient encore être utiles dans le secteur à l'avenir.	
3.7	Les poubelles du bâtiment au numéro 11 de la rue des Tondeurs devraient être enlevées ou cachées à l'aide d'une construction.	
3.8	Le potentiel de cette partie de la ville haute est généralement considéré comme faible, mais le site est néanmoins très important.	







4 Réflexions et idées des participants pour l'aménagement du « Weierwee »	
	
4.1	De la place des Martyrs, en passant par le Weierwee, on pourrait envisager de créer une liaison directe vers la Grand-Rue et ainsi créer un chemin attractif allant du Jardin de Wiltz jusqu'à l'Hôtel de Ville.
4.2	Le Weierwee est un espace de détente, juste à côté du centre-ville, et devrait être valorisé en tant que tel.
4.3	Le Weierwee devrait être revalorisé, mais il faut veiller à ce que cela ne se fasse pas au détriment de la Grand-Rue. Éventuellement, le chemin piétonnier ne devrait pas aller plus loin que l'ascenseur.
4.4	On pourrait également réfléchir à une liaison directe entre le Weierwee et le château.
4.5	La prairie dans laquelle broutent actuellement les moutons n'est pas très attrayante et ne peut pas être utilisée de manière très polyvalente. Peut-être pourrait-on y aménager un jardin botanique ou un verger pour valoriser cet espace proche du centre-ville.
4.6	L'endroit pourrait être aménagé de manière plus favorable aux insectes.
4.7	Pour les aires de jeux vraiment "cool", les gens sont prêts à faire une bonne partie du trajet en voiture avec leurs enfants, une telle aire de jeux pourrait être aménagée ici.
4.8	Une aire de jeux pour les seniors pourrait être aménagée ici, à proximité directe du CIPA, si possible en combinaison avec une aire de jeux classique pour les enfants.






5	Réactions spontanées des participants des 3 groupes de travail à des exemples d'idées pour l'aménagement d'espaces publics	
5.1		<p>Commentaire(s) d'un ou de plusieurs des participants :</p> <ul style="list-style-type: none"> - une manière qui semble simple et pratique pour l'aménagement d'un chemins pour piétons et vélos
5.2		<p>Commentaire(s) d'un ou de plusieurs des participants :</p> <ul style="list-style-type: none"> - ce type de revêtement pourrait poser problème pour certains utilisateurs (fauteuil roulants, familles avec poussettes, femmes avec des talons, personnes avec des chaussures neuves, ...) - ceci pourrait être une bonne idée pour l'aménagement du chemin Weierwee
5.3		<p>Commentaire(s) d'un ou de plusieurs des participants :</p> <ul style="list-style-type: none"> - bon exemple de valorisation de la nature et de la biodiversité - bonne intégration du mobilier urbain dans la nature - on pourrait imaginer ce type d'aménagement pour le chemin Weierwee
5.4		<p>Aucun commentaire sur cet exemple d'aménagement de la part des participants lors de la séance de travail</p>
5.5		<p>Commentaire(s) d'un ou de plusieurs des participants :</p> <ul style="list-style-type: none"> - idée intéressante pour l'aménagement du chemin Weierwee - idée pour un chemin de la Kautebaacher Strass vers le Weierwee ?
5.6		<p>Commentaire(s) d'un ou de plusieurs des participants :</p> <ul style="list-style-type: none"> - idée intéressante pour l'aménagement du toit sur le nouveau bâtiment Schlasskéier

5.7		<p>Commentaire(s) d'un ou de plusieurs des participants :</p> <ul style="list-style-type: none"> - idée intéressante pour l'encadrement de l'espace public sur le toit du bâtiment Schlasskéier - sans toutefois bloquer la vue sur la vallée
5.8		<p>Commentaire(s) d'un ou de plusieurs des participants :</p> <ul style="list-style-type: none"> - ce type d'aménagement donne une apparence – non propre - idée intéressante comme espace de transition entre des lieux ayant des utilisations différentes
5.9		<p>Commentaire(s) d'un ou de plusieurs des participants :</p> <ul style="list-style-type: none"> - idée d'aménagement intéressante pour le réaménagement des espaces publics dans le Weierwee
5.10		<p>Commentaire(s) d'un ou de plusieurs des participants :</p> <ul style="list-style-type: none"> - idée intéressante pour le réaménagement "vert" du carrefour des rues Tondeurs – Fossé - Moulin
5.11		<p>Commentaire(s) d'un ou de plusieurs des participants :</p> <ul style="list-style-type: none"> - ce type d'aménagement donne une impression un peu désordonnée
5.12		<p>Commentaire(s) d'un ou de plusieurs des participants :</p> <ul style="list-style-type: none"> - l'exemple présenté n'est pas très bien réalisé, mais l'idée en soi pourrait être intéressante pour le verdissage saisonnier d'une place publique - à Wiltz, on pourrait s'imaginer de le faire avec du houblon que la micro-brasserie pourrait utiliser ensuite ?

5.13		<p>Commentaire(s) d'un ou de plusieurs des participants :</p> <ul style="list-style-type: none"> - ce type d'aménagement semble peu pratiqué pour les personnes avec des fauteuils roulants ou des poussettes - ce type d'aménagement pourrait donner une optique trop linéaire
5.14		<p>Aucun commentaire sur cet exemple d'aménagement de la part des participants lors de la séance de travail</p>
5.15		<p>Commentaire(s) d'un ou de plusieurs des participants :</p> <ul style="list-style-type: none"> - idée intéressante pour l'espace vert derrière l'Hôtel de Ville - l'eau pourrait provenir de la récupération des eaux ruissellement depuis la place du Marché
5.16		<p>Commentaire(s) d'un ou de plusieurs des participants :</p> <ul style="list-style-type: none"> - idée intéressante pour l'aménagement de la place du Marché
5.17		<p>Commentaire(s) d'un ou de plusieurs des participants :</p> <ul style="list-style-type: none"> - ce type d'embellissement avec de la peinture pourrait donner une optique trop linéaire - une réalisation de ce type devrait en tous les cas être réalisée par les enfants-adolescents sensés les utiliser à l'occasion de leurs activités de loisirs
5.18		<p>Aucun commentaire sur cet exemple d'aménagement de la part des participants lors de la séance de travail</p>

5.19		<p>Commentaire(s) d'un ou de plusieurs des participants :</p> <ul style="list-style-type: none"> - idée intéressante pour l'embellissement ponctuel d'une rue comme Hannelast ou Tondeurs
5.20		<p>Aucun commentaire sur cet exemple d'aménagement de la part des participants lors de la séance de travail</p>
5.21		<p>Commentaire(s) d'un ou de plusieurs des participants :</p> <ul style="list-style-type: none"> - l'utilisation flexible de ces meubles avec de la verdure pourrait convenir pour l'aménagement d'un espace comme la place du Marché
5.22		<p>Aucun commentaire sur cet exemple d'aménagement de la part des participants lors de la séance de travail</p>
5.23		<p>Commentaire(s) d'un ou de plusieurs des participants :</p> <ul style="list-style-type: none"> - l'idée d'apporter avec ce type de mobilier urbain une touche de modernité est bonne, mais le modèle présenté ne plaît pas - cette idée pourrait être intéressante pour la place du Marché
5.24		<p>Commentaire(s) d'un ou de plusieurs des participants :</p> <ul style="list-style-type: none"> - une idée intéressante pour un abri contre la pluie et le soleil - ce type de structure semble trop volumineux en cas d'utilisation sur la place du Marché, mais pourrait convenir dans l'espace vert plus ouvert dans le triangle entre l'espace vert derrière l'Hôtel de Ville, l'Amphithéâtre et le toit du nouveau bâtiment Schlasskéier
5.25		<p>Aucun commentaire sur cet exemple d'aménagement de la part des participants lors de la séance de travail</p>

5.26		<p>Commentaire(s) d'un ou de plusieurs des participants :</p> <ul style="list-style-type: none"> - idée pourrait être intéressante pour la place du Marché ou beaucoup de gens mangent leur déjeuner - réfléchir à l'embellissement de ce type de structure avec de la verdure
5.27		<p>Commentaire(s) d'un ou de plusieurs des participants :</p> <ul style="list-style-type: none"> - idée intéressante dans les environs d'un terrain de jeu
5.28		<p>Commentaire(s) d'un ou de plusieurs des participants :</p> <ul style="list-style-type: none"> - idée intéressante dans les environs d'un terrain de jeu
5.29		<p>Commentaire(s) d'un ou de plusieurs des participants :</p> <ul style="list-style-type: none"> - idée intéressante dans un environnement scolaire, sur une place publique ceci semble moins intéressant
5.30		<p>Commentaire(s) d'un ou de plusieurs des participants :</p> <ul style="list-style-type: none"> - idée intéressante pour des expositions temporaires de photos ou d'art - à titre d'exemples, on pourrait imaginer ce type de structure dans le jardin autour du château, dans le Weierwee ou sur le toit du bâtiment Schlasskéier
5.31		<p>Commentaire(s) d'un ou de plusieurs des participants :</p> <ul style="list-style-type: none"> - idée d'aménagement intéressante pour le toit du futur immeuble Schlasskéier

5.32		Aucun commentaire sur cet exemple d'aménagement de la part des participants lors de la séance de travail
5.33		<p>Commentaire(s) d'un ou de plusieurs des participants :</p> <ul style="list-style-type: none"> - idée d'aménagement intéressante pour une place publique grâce aux différents revêtements de sol combiné avec le mobilier urbain qui rendent l'endroit accueillant
5.34		<p>Commentaire(s) d'un ou de plusieurs des participants :</p> <ul style="list-style-type: none"> - idée d'aménagement intéressante dans le contexte de la place du Marché - ce type d'éclairage indirect semble attrayant pour l'illumination d'une place publique - ce type d'aménagement semble surtout intéressant dans les cas où les utilisateurs profitent d'une vue, par exemple sur le toit du bâtiment Schlasskéier ou dans le Weierwee
5.35		<p>Commentaire(s) d'un ou de plusieurs des participants :</p> <ul style="list-style-type: none"> - attention à ce que la lumière indirecte ne devienne pas trop intense
5.36		<p>Commentaire(s) d'un ou de plusieurs des participants :</p> <ul style="list-style-type: none"> - l'idée d'une évacuation de l'eau de pluie en surface doit être bien réfléchi et ne semble souvent pas nécessaire

Photos des 3 groupes de travail du 18.10.22

